

Boletín N°176 Marzo 2021

# Precios Forestales

## INSTITUTO FORESTAL



**INFOR**





## **PRECIOS FORESTALES**

Evaristo Pardo<sup>1</sup>, Arnoldo Villarroel y Juan Carlos Bañados

**INSTITUTO FORESTAL**  
**Área de Información y Economía Forestal**  
**2021**

---

<sup>1</sup> Instituto Forestal [epardo@infor.cl](mailto:epardo@infor.cl)



---

### **Instituto Forestal**

Sucre 2397, Ñuñoa  
Santiago. CHILE  
F. 223667115

**[www.infor.cl](http://www.infor.cl)**

Registro Propiedad intelectual: N° 2021-A-2812  
ISSN N° 0716 - 6923. Versión Digital

Sitio de Estadísticas Forestales del Instituto Forestal: <http://wef.infor.cl/>

Se autoriza la reproducción parcial de esta publicación siempre y cuando se cite la fuente correspondiente:

**Pardo, Evaristo; Villarroel, Arnoldo y Bañados, Juan Carlos, 2021.** Precios Forestales. Instituto Forestal, Chile. Boletín N° 176. P. 36.

Las fotografías e imágenes incorporadas en tapas o texto de la presente publicación provienen del archivo institucional de INFOR o fueron obtenidas o elaboradas durante el desarrollo de las actividades del trabajo que origina esta publicación.

## PRESENTACIÓN

Durante marzo de 2021, los precios nominales de los principales productos de pino radiata comercializados en el país, presentaron un aumento significativo comparado con diciembre de 2020, destacándose las alzas en la madera aserrada y la madera elaborada, mientras que el aumento en el precio de las trozas aserrables fue bastante más moderado..

De esta manera, el precio de la madera aserrada de pino radiata subió un 24,3%, puesta en aserradero de las regiones de Biobío y Ñuble, y un 16,0% en barraca de la Región Metropolitana. Con esto, el crecimiento acumulado en doce meses fue de 53,3% y 61,1%, respectivamente.

En tanto, el precio de marzo de 2021 de la madera elaborada de pino radiata, puesta en barraca de las regiones de Biobío y Ñuble, experimentó una mejoría de 7,3% respecto de diciembre de 2020 y de 24,3% en doce meses, mientras que en la Región Metropolitana creció 9,9% comparado con diciembre y 37,8% en doce meses.

Por su parte, el precio de las trozas aserrables de pino radiata, puestas en aserradero de las regiones de Biobío y Ñuble, muestra un avance de 2,4%, comparado con diciembre de 2020, acumulando una variación positiva de 5,3% en doce meses.

El precio de la madera pulpable de pino radiata, puesta en planta de las regiones del Maule y Biobío, no registró variación comparado con diciembre de 2020, pero en doce meses acumuló un alza de 7,8%.

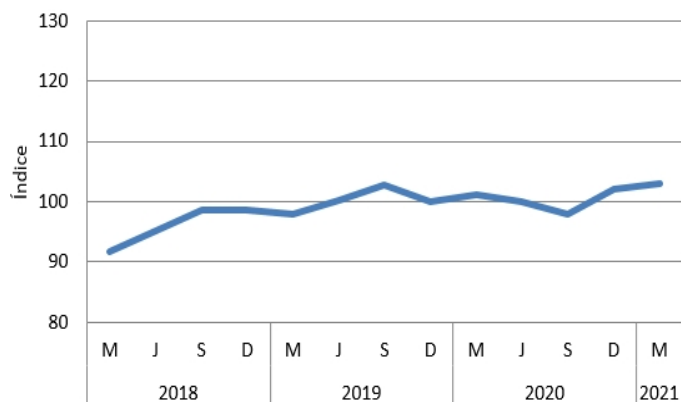
# **INDICE DE PRECIOS REALES** **DE LOS PRINCIPALES PRODUCTOS FORESTALES DE PINO RADIATA**

DICIEMBRE 2019 = 100

DEFLACTOR: IPC-CHILE

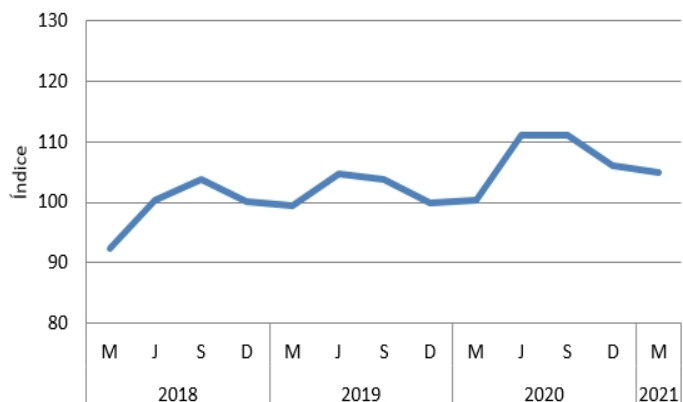
## **TROZAS ASERRABLES VIII REGIÓN**

PUESTO ASERRADERO



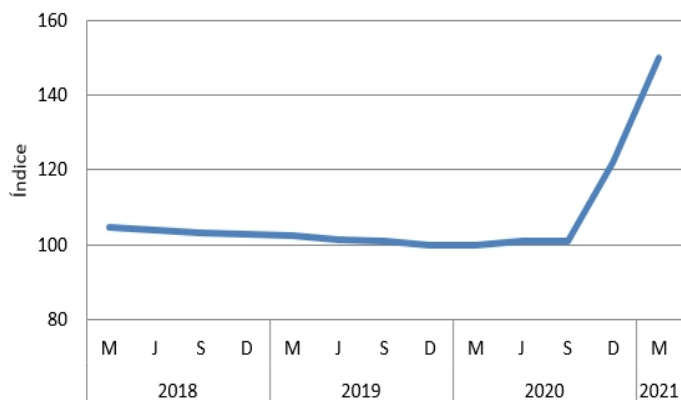
## **TROZAS PULPABLES VII Y VIII REGIÓN**

PUESTO PLANTA



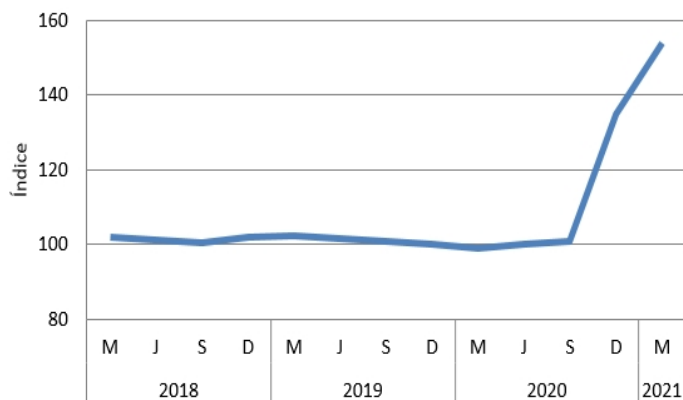
## **MADERA ASERRADA VIII REGIÓN**

PUESTO ASERRADERO



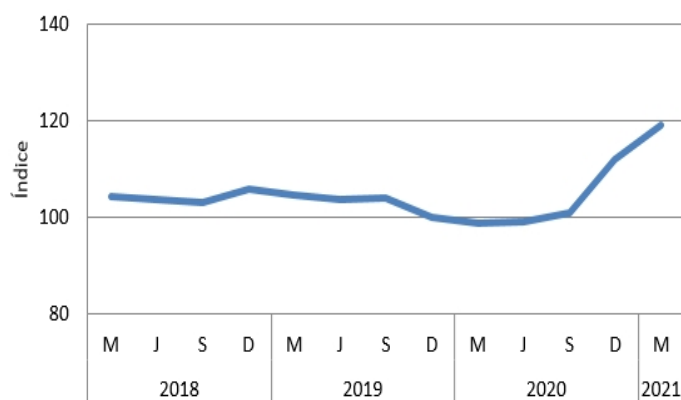
## **MADERA ASERRADA R.M.**

PUESTO BARRACA



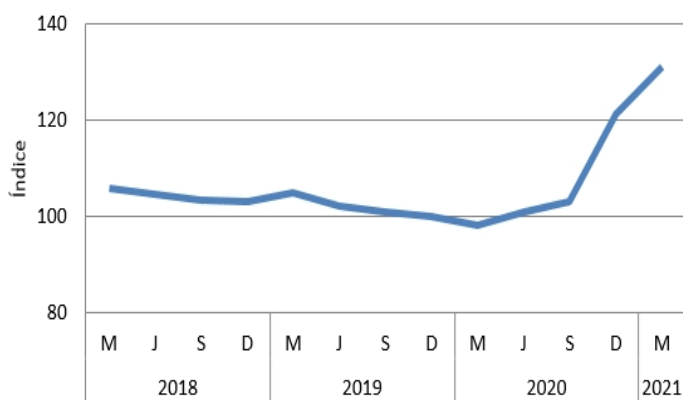
## **MADERA ELABORADA VIII REGIÓN**

PUESTO BARRACA



## **MADERA ELABORADA R.M.**

PUESTO BARRACA



## CONTENIDO

<b>PRECIO DE PRODUCTOS FORESTALES .....</b>	<b>1</b>
PRODUCTOS SILVICOLAS .....	1
MADERA EN TROZAS .....	1
POLINES Y POSTES .....	4
MADERAS TRATADAS .....	8
MADERA ASERRADA .....	10
MADERA DIMENSIONADA Y CEPILLADA .....	13
TABLEROS Y CHAPAS .....	19
 <b>PRECIO DE FLETES FORESTALES .....</b>	 <b>21</b>
TARIFAS DE FLETES .....	21





## PRODUCTOS SILVICOLAS LEÑA

Especie	Especificación	Región	Provincia	Unidad	Precio	
					Promedio	Máximo
AROMO AUSTRALIANO	1 m l	XIV	Valdivia	\$/m stereo	34.000	
	seca trozada	XIV	Valdivia	\$/m stereo	38.000	
EUCALYPTUS GLOBULUS	p/chimenea	V	San Antonio	\$/t	134.454	
	seca, saco 25 kg	V	San Antonio	\$/saco	3.361	
EUCALYPTUS NITENS	1 m l	XIV	Valdivia	\$/m stereo	34.000	35.000
	seca trozada	IX	Cautín	\$/m stereo	30.112	
		XIV	Valdivia	\$/m stereo	36.000	
		X	Osorno	\$/m stereo	32.836	35.000
	seca, 1 m l	X	Osorno	\$/m stereo	28.964	30.000
	seca, saco 12 kg	XIV	Valdivia	\$/saco	2.101	
	seca, saco 15 kg	XIV	Ranco	\$/saco	2.941	
		XIV	Valdivia	\$/saco	2.750	3.000
		X	Osorno	\$/saco	1.765	
	seca, saco 20 kg	X	Osorno	\$/saco	2.500	
	seca, saco 25 kg	IX	Cautín	\$/saco	3.193	
		XIV	Valdivia	\$/saco	3.192	3.300
		X	Osorno	\$/saco	2.689	
	trozada	XIV	Valdivia	\$/m stereo	27.500	
NATIVA	1 m l	XIV	Valdivia	\$/m stereo	34.000	
	seca 1 m l	XI	Aysén	\$/m stereo	35.000	
	seca trozada	IX	Cautín	\$/m stereo	32.213	
		XIV	Valdivia	\$/m stereo	38.000	
	seca, saco 25 kg	IX	Cautín	\$/saco	3.500	
		XI	Aysén	\$/saco	5.000	
		XI	Coyhaique	\$/saco	5.000	
	trozada	XIV	Valdivia	\$/m stereo	30.500	
		XI	Coyhaique	\$/m stereo	32.000	

### ASTILLAS PARA ENCENDIDO

Especie	Especificación	Región	Provincia	Unidad	Precio	
					Promedio	Máximo
EUCALYPTUS NITENS	seca, saco 2 kg	XIV	Valdivia	\$/saco	1.000	
	seca, saco 2,5 kg	XIV	Valdivia	\$/saco	1.250	
	seca, saco 5 kg	IX	Cautín	\$/saco	2.521	
		XIV	Valdivia	\$/saco	2.353	

## MADERA EN TROZAS TROZAS PARA BIOMASA (PUESTO PLANTA)

Especie	Especificación	Región	Provincia	Unidad	Precio	
					Promedio	Máximo
ALAMO	con corteza	VIII	Biobío	\$/mr	16.000	

### TROZAS PARA PULPA (PUESTO PLANTA)

Especie	Especificación	Región	Provincia	Unidad	Precio	
					Promedio	Máximo
ALAMO	con corteza	XIV	Valdivia	\$/mr	24.000	
EUCALYPTUS GLOBULUS	con corteza	XVI	Itata	\$/mr	38.000	
		VIII	Arauco	\$/mr	52.000	
		VIII	Biobío	\$/mr	41.945	
		VIII	Concepción	\$/mr	42.000	
		XIV	Valdivia	\$/mr	47.700	
	sin corteza	XVI	Itata	\$/mr	52.000	
		VIII	Arauco	\$/mr	53.000	
		VIII	Biobío	\$/mr	44.945	

**TROZAS PARA PULPA (PUESTO PLANTA)**

Especie	Especificación	Región	Provincia	Unidad	Precio	
					Promedio	Máximo
EUCALYPTUS GLOBULUS	sin corteza	VIII	Concepción	\$/mr	50.000	
		XIV	Valdivia	\$/mr	49.750	51.500
		X	Llanquihue	\$/mr	48.000	
EUCALYPTUS NITENS	con corteza	VIII	Arauco	\$/mr	46.000	
		VIII	Biobío	\$/mr	32.945	
		VIII	Concepción	\$/mr	30.000	
	sin corteza	XIV	Valdivia	\$/mr	37.300	
		VIII	Biobío	\$/mr	38.473	42.000
		IX	Cautín	\$/mr	39.000	
NATIVA	con corteza	XIV	Valdivia	\$/mr	39.075	40.300
		X	Llanquihue	\$/mr	40.000	
		IX	Cautín	\$/mr	32.000	
PINO RADIATA	con corteza	XIV	Valdivia	\$/mr	35.000	
		VI	Cardenal Caro	\$/mr	21.000	
		VII	Curicó	\$/mr	28.075	28.900
		VII	Linares	\$/mr	27.700	
		VII	Talca	\$/mr	30.000	
		XVI	Itata	\$/mr	26.000	
		VIII	Arauco	\$/mr	27.500	
		VIII	Biobío	\$/mr	28.350	28.700
		IX	Cautín	\$/mr	25.000	
		IX	Malleco	\$/mr	29.570	
		XIV	Valdivia	\$/mr	27.915	29.830

**TROZAS PARA PULPA (PUESTO CANCHA)**

Especie	Especificación	Región	Provincia	Unidad	Precio	
					Promedio	Máximo
EUCALYPTUS GLOBULUS	con corteza	VII	Talca	\$/mr	42.900	
		IX	Cautín	\$/mr	41.000	
EUCALYPTUS NITENS	con corteza	VIII	Biobío	\$/mr	31.000	
		IX	Cautín	\$/mr	31.000	
PINO RADIATA	con corteza	VIII	Biobío	\$/mr	25.000	
		IX	Cautín	\$/mr	25.000	

**TROZAS PARA ASERRAR (PUESTO ASERRADERO)**

Especie	Especificación	Región	Provincia	Unidad	Precio	
					Promedio	Máximo
ALAMO		X	Osorno	\$/mr	31.000	32.000
CIPRES MACROCARPA		X	Llanquihue	\$/m3	84.000	
COIGUE		IX	Malleco	\$/m3	83.600	
		X	Osorno	\$/m3	70.000	
PINO OREGON		VIII	Concepción	\$/m3	75.000	
		IX	Cautín	\$/m3	73.667	81.000
		XIV	Ranco	\$/m3	80.000	
		XIV	Valdivia	\$/m3	85.000	90.000
		X	Llanquihue	\$/m3	84.000	
		X	Osorno	\$/m3	70.000	
	sobre 5 m l	VIII	Concepción	\$/m3	100.000	
		IX	Cautín	\$/m3	90.000	
PINO RADIATA		VI	Cardenal Caro	\$/m3	39.000	40.000
		VII	Cauquenes	\$/m3	36.500	37.000
		VII	Curicó	\$/m3	38.000	
		VII	Linares	\$/m3	41.500	43.000
		VII	Talca	\$/m3	43.375	46.000

**TROZAS PARA ASERRAR (PUESTO ASERRADERO)**

Especie	Especificación	Región	Provincia	Unidad	Precio	
					Promedio	Máximo
PINO RADIATA		VII	Talca	\$/mr	55.000	
		XVI	Diguillín	\$/m3	34.959	36.000
		XVI	Itata	\$/m3	37.000	38.000
		VIII	Arauco	\$/m3	33.000	36.000
		VIII	Biobío	\$/m3	34.217	35.276
		VIII	Concepción	\$/m3	33.773	37.000
		IX	Cautín	\$/m3	33.078	35.276
		IX	Malleco	\$/m3	34.667	36.000
		IX	Malleco	\$/mr	30.000	
		XIV	Ranco	\$/m3	40.000	
		XIV	Valdivia	\$/m3	35.667	36.000
		X	Llanquihue	\$/m3	46.133	55.200
		X	Osorno	\$/m3	35.000	40.000
		X	Osorno	\$/mr	35.500	38.000
	16 a 22 cm d	VII	Talca	\$/m3	40.000	
		XVI	Itata	\$/m3	34.000	
	16 a 24 cm d	VII	Linares	\$/mr	45.000	
		VII	Talca	\$/mr	42.000	
		IX	Malleco	\$/mr	35.000	
	18 cm d	XVI	Diguillín	\$/m3	28.076	
		VIII	Biobío	\$/m3	29.457	30.236
		VIII	Concepción	\$/m3	22.000	
		IX	Cautín	\$/m3	28.977	30.596
	20 a 24 cm d	VII	Talca	\$/mr	39.000	
	20 cm d	XVI	Diguillín	\$/m3	30.236	
		VIII	Biobío	\$/m3	31.647	33.000
		VIII	Concepción	\$/m3	24.000	
		IX	Cautín	\$/m3	28.731	31.676
	22 cm d	XVI	Diguillín	\$/m3	33.836	
		VIII	Biobío	\$/m3	32.797	34.000
		VIII	Concepción	\$/m3	26.000	
		IX	Cautín	\$/m3	30.263	33.332
	24 cm d	XVI	Diguillín	\$/m3	35.996	
		VIII	Biobío	\$/m3	33.947	35.276
		VIII	Concepción	\$/m3	30.000	
		IX	Cautín	\$/m3	32.296	34.772
	26 cm d	XVI	Diguillín	\$/m3	37.435	
		VIII	Biobío	\$/m3	34.737	36.000
		VIII	Concepción	\$/m3	34.500	36.000
		IX	Cautín	\$/m3	33.517	35.996
	28 cm d	XVI	Diguillín	\$/m3	38.875	
		VIII	Biobío	\$/m3	35.527	37.000
		VIII	Concepción	\$/m3	34.000	
		IX	Cautín	\$/m3	34.665	37.219
	30 cm d	XVI	Diguillín	\$/m3	40.315	
		VIII	Biobío	\$/m3	36.858	38.155
		VIII	Concepción	\$/m3	34.000	
		IX	Cautín	\$/m3	36.362	38.371
	mayor 14 cm d	VI	Cachapoal	\$/mr	42.000	
	mayor 16 cm d	VII	Curicó	\$/mr	40.000	
	mayor 18 cm d	IX	Malleco	\$/mr	32.000	
	mayor 22 cm d	XVI	Itata	\$/m3	40.000	
	mayor 24 cm d	VII	Linares	\$/mr	40.000	
	quemado	VII	Talca	\$/mr	45.000	
RAULI		IX	Malleco	\$/m3	103.400	
ROBLE HUALLE		IX	Cautín	\$/m3	67.500	70.000
		IX	Malleco	\$/m3	83.600	
		XIV	Ranco	\$/m3	60.500	

## TROZAS PARA ASERRAR (PUESTO ASERRADERO)

Especie	Especificación	Región	Provincia	Unidad	Precio	
					Promedio	Máximo
ROBLE HUALLE		XIV	Ranco	\$/mr	32.000	
		XIV	Valdivia	\$/m3	68.200	
ROBLE PELLIN		XIV	Ranco	\$/m3	102.850	
		X	Osorno	\$/m3	100.000	

## TROZAS PARA CHAPAS (PUESTO PLANTA)

Especie	Especificación	Región	Provincia	Unidad	Precio	
					Promedio	Máximo
PINO RADIATA	mayor 24 cm d	VII	Curicó	\$/m3	44.000	
		VII	Curicó	\$/mr	54.000	
		VII	Talca	\$/m3	43.000	
		VII	Talca	\$/mr	44.000	

## POLINES Y POSTES

### POLINES IMPREGNADOS (PUESTO PLANTA IMPREGNADORA)

Especie	Especificación	Región	Provincia	Unidad	Precio	
					Promedio	Máximo
PINO RADIATA	2- 3" x 2.4 m	RM	Santiago	\$/unidad	1.734	1.950
		VI	Cardenal Caro	\$/unidad	1.722	
		VI	Colchagua	\$/unidad	1.472	1.639
		VII	Cauquenes	\$/unidad	1.457	1.513
		VII	Curicó	\$/unidad	1.845	2.017
		VII	Talca	\$/unidad	1.421	1.513
		XVI	Punilla	\$/unidad	1.600	
		VIII	Biobío	\$/unidad	1.800	
		VIII	Concepción	\$/unidad	1.500	
		V	San Antonio	\$/unidad	2.504	
		V	Valparaíso	\$/unidad	2.500	
		RM	Santiago	\$/unidad	2.338	2.652
	3- 4" x 2.4 m	VI	Cardenal Caro	\$/unidad	2.843	4.378
		VI	Colchagua	\$/unidad	1.852	2.017
		VII	Cauquenes	\$/unidad	1.909	2.017
		VII	Curicó	\$/unidad	2.345	2.521
		VII	Talca	\$/unidad	2.031	2.353
		XVI	Itata	\$/unidad	1.908	
		XVI	Punilla	\$/unidad	2.325	2.450
		VIII	Arauco	\$/unidad	2.118	
		VIII	Biobío	\$/unidad	2.002	2.300
		VIII	Concepción	\$/unidad	2.226	2.970
		IX	Cautín	\$/unidad	2.358	2.605
		X	Llanquihue	\$/unidad	2.700	
	3- 4" x 3.0 m	RM	Santiago	\$/unidad	3.529	
		VI	Cardenal Caro	\$/unidad	3.300	3.600
		VI	Colchagua	\$/unidad	3.176	3.277
		VII	Cauquenes	\$/unidad	3.000	
		VII	Curicó	\$/unidad	3.593	3.950
		VII	Talca	\$/unidad	3.172	3.500
	3- 4" x 3.5 m	XVI	Itata	\$/unidad	3.420	
		XVI	Punilla	\$/unidad	3.900	
		VIII	Biobío	\$/unidad	3.280	
		VI	Cardenal Caro	\$/unidad	4.436	
		VI	Colchagua	\$/unidad	3.277	
		VII	Curicó	\$/unidad	4.790	
	3- 4" x 4.0 m	VII	Talca	\$/unidad	4.000	
		VI	Cardenal Caro	\$/unidad	5.768	

**POLINES IMPREGNADOS (PUESTO PLANTA IMPREGNADORA)**

Especie	Especificación	Región	Provincia	Unidad	Precio	
					Promedio	Máximo
PINO RADIATA	3- 4" x 4.0 m	VI	Colchagua	\$/unidad	6.412	
		VII	Cauquenes	\$/unidad	6.000	
		VII	Curicó	\$/unidad	7.627	8.782
	3" x 2.4 m	VII	Talca	\$/unidad	4.621	5.042
		XVI	Punilla	\$/unidad	5.800	
		VIII	Biobío	\$/unidad	5.080	
	4- 5" x 2.4 m	XVI	Itata	\$/unidad	2.200	
		V	San Antonio	\$/unidad	2.731	
		V	Valparaíso	\$/unidad	3.500	
	4- 5" x 3.0 m	RM	Santiago	\$/unidad	3.241	3.529
		VI	Cardenal Caro	\$/unidad	4.027	6.210
		VI	Colchagua	\$/unidad	2.326	2.630
	4- 5" x 3.5 m	VII	Cauquenes	\$/unidad	2.487	2.773
		VII	Curicó	\$/unidad	3.170	3.697
		VII	Talca	\$/unidad	2.647	2.941
	4- 5" x 4.0 m	XVI	Itata	\$/unidad	2.731	
		XVI	Punilla	\$/unidad	2.850	
		VIII	Biobío	\$/unidad	2.643	3.200
	4- 5" x 5.0 m	VIII	Concepción	\$/unidad	2.510	2.941
		IX	Cautín	\$/unidad	3.034	3.151
		RM	Santiago	\$/unidad	4.531	5.122
	4" x 2.4 m	VI	Cardenal Caro	\$/unidad	5.876	9.328
		VI	Colchagua	\$/unidad	3.702	4.034
		VII	Cauquenes	\$/unidad	4.000	
	5- 6" x 2.4 m	VII	Curicó	\$/unidad	4.571	4.958
		VII	Talca	\$/unidad	3.868	4.385
		XVI	Itata	\$/unidad	4.025	
	5- 6" x 3.0 m	XVI	Punilla	\$/unidad	4.700	
		IX	Cautín	\$/unidad	5.924	
		VI	Cardenal Caro	\$/unidad	5.768	
	5- 6" x 3.0 m	VI	Colchagua	\$/unidad	4.000	
		VII	Curicó	\$/unidad	6.392	7.227
		VII	Talca	\$/unidad	4.816	5.462
	5- 6" x 3.0 m	RM	Santiago	\$/unidad	7.101	7.479
		VI	Cardenal Caro	\$/unidad	10.490	16.605
		VI	Colchagua	\$/unidad	6.874	7.361
	5- 6" x 3.0 m	VII	Cauquenes	\$/unidad	8.000	
		VII	Curicó	\$/unidad	9.191	12.941
		VII	Talca	\$/unidad	7.057	8.580
	5- 6" x 3.0 m	XVI	Punilla	\$/unidad	7.610	
		IX	Cautín	\$/unidad	9.667	
		VII	Curicó	\$/unidad	15.900	
	5- 6" x 3.0 m	VII	Talca	\$/unidad	7.380	
		XVI	Punilla	\$/unidad	13.790	
		XVI	Itata	\$/unidad	2.600	
	5- 6" x 3.0 m	X	Llanquihue	\$/unidad	4.300	
		V	Valparaíso	\$/unidad	4.500	
		VI	Cardenal Caro	\$/unidad	9.454	
	5- 6" x 3.0 m	VI	Colchagua	\$/unidad	3.134	
		VII	Curicó	\$/unidad	5.439	9.076
		XVI	Itata	\$/unidad	4.134	
	5- 6" x 3.0 m	XVI	Punilla	\$/unidad	3.900	
		VIII	Biobío	\$/unidad	3.900	
		VIII	Concepción	\$/unidad	3.200	
	5- 6" x 3.0 m	IX	Cautín	\$/unidad	4.051	4.286
		V	Valparaíso	\$/unidad	6.000	
		RM	Santiago	\$/unidad	5.756	
	5- 6" x 3.0 m	VI	Colchagua	\$/unidad	4.597	5.126

**POLINES IMPREGNADOS (PUESTO PLANTA IMPREGNADORA)**

Especie	Especificación	Región	Provincia	Unidad	Precio	
					Promedio	Máximo
PINO RADIATA	5- 6" x 3.0 m	VII	Curicó	\$/unidad	8.908	11.933
		VII	Talca	\$/unidad	5.540	6.500
		XVI	Punilla	\$/unidad	6.200	
		IX	Cautín	\$/unidad	8.114	
	5- 6" x 3.5 m	VII	Curicó	\$/unidad	9.023	12.857
		VII	Talca	\$/unidad	8.886	10.084
	5- 6" x 4.0 m	RM	Santiago	\$/unidad	11.092	
		VI	Colchagua	\$/unidad	11.260	14.376
		VII	Curicó	\$/unidad	9.244	
		VII	Talca	\$/unidad	11.856	17.000
	5" x 2.4 m	XVI	Punilla	\$/unidad	9.920	
		X	Llanquihue	\$/unidad	6.300	
	6" x 2.4 m	X	Llanquihue	\$/unidad	13.000	
		VII	Curicó	\$/unidad	22.000	
	8-10" x 3.5 m	VII	Talca	\$/unidad	21.008	
		VII	Talca	\$/unidad	21.008	

**POSTES IMPREGNADOS (PUESTO PLANTA IMPREGNADORA)**

Especie	Especificación	Región	Provincia	Unidad	Precio	
					Promedio	Máximo
PINO RADIATA	4- 5" x 5.0 m	VII	Curicó	\$/unidad	14.286	
		VII	Talca	\$/unidad	13.843	14.286
	4- 5" x 6.0 m	VI	Colchagua	\$/unidad	13.425	
		VII	Talca	\$/unidad	15.000	
	5- 6" x 5.0 m	RM	Santiago	\$/unidad	18.908	
		VII	Curicó	\$/unidad	15.126	
		VII	Talca	\$/unidad	16.116	18.700
		XVI	Punilla	\$/unidad	15.440	
	5- 6" x 6.0 m	VIII	Biobío	\$/unidad	25.500	
		RM	Santiago	\$/unidad	25.300	27.664
		VI	Cardenal Caro	\$/unidad	32.807	48.992
		VI	Colchagua	\$/unidad	22.773	25.210
		VII	Cauquenes	\$/unidad	28.000	
		VII	Curicó	\$/unidad	36.051	39.101
		VII	Talca	\$/unidad	22.906	30.000
		XVI	Itata	\$/unidad	27.647	
	5- 6" x 7.0 m	XVI	Punilla	\$/unidad	30.050	
		VIII	Biobío	\$/unidad	31.893	37.000
	5- 6" x 8.0 m	VII	Talca	\$/unidad	33.613	
		VI	Cardenal Caro	\$/unidad	40.369	
	6- 7" x 5.0 m	VI	Colchagua	\$/unidad	37.815	
		VII	Cauquenes	\$/unidad	38.000	
		VII	Talca	\$/unidad	35.147	35.294
		XVI	Itata	\$/unidad	58.151	
	6- 7" x 6.0 m	RM	Santiago	\$/unidad	23.277	
		VII	Curicó	\$/unidad	18.908	
		VII	Talca	\$/unidad	23.000	
		XVI	Punilla	\$/unidad	18.220	
	6- 7" x 8.0 m	RM	Santiago	\$/unidad	38.423	57.369
		VI	Cardenal Caro	\$/unidad	31.190	
		VI	Colchagua	\$/unidad	28.138	28.572
		VII	Curicó	\$/unidad	38.367	39.101
		VII	Talca	\$/unidad	33.711	36.134
		XVI	Itata	\$/unidad	27.437	
		VIII	Biobío	\$/unidad	41.000	
		IX	Cautín	\$/unidad	36.050	
		VI	Colchagua	\$/unidad	45.378	

**POSTES IMPREGNADOS (PUESTO PLANTA IMPREGNADORA)**

Especie	Especificación	Región	Provincia	Unidad	Precio	
					Promedio	Máximo
PINO RADIATA	6- 7" x 8.0 m	VII	Curicó	\$/unidad	53.282	57.563
		VII	Talca	\$/unidad	43.004	45.000
		XVI	Itata	\$/unidad	53.605	
	6" x 6.0 m	VIII	Concepción	\$/unidad	24.000	
		VI	Cardenal Caro	\$/unidad	34.000	
		VI	Colchagua	\$/unidad	33.407	
	7- 8" x 6.0 m	VII	Curicó	\$/unidad	41.000	
		VI	Colchagua	\$/unidad	48.740	
		VII	Curicó	\$/unidad	55.143	64.429
	7- 8" x 8.0 m	VII	Talca	\$/unidad	48.000	
		IX	Cautín	\$/unidad	32.500	
		IX	Cautín	\$/unidad	40.000	
	8-10" x 6.0 m					
	8-10" x 8.0 m					

**POLINES CALIBRADOS IMPREGNADOS (PUESTO PLANTA)**

Especie	Especificación	Región	Provincia	Unidad	Precio	
					Promedio	Máximo
PINO RADIATA	2.5" x 2.4 m	XVI	Punilla	\$/unidad	1.380	
	3.0" x 2.4 m	V	San Antonio	\$/unidad	2.311	2.437
		RM	Santiago	\$/unidad	2.319	
		XVI	Itata	\$/unidad	2.235	2.269
		XVI	Punilla	\$/unidad	2.200	
	3.0" x 3.0 m	V	San Antonio	\$/unidad	5.515	
		XVI	Itata	\$/unidad	3.521	
	4.0" x 2.4 m	V	San Antonio	\$/unidad	3.130	3.235
		RM	Santiago	\$/unidad	3.176	
		XVI	Itata	\$/unidad	3.069	3.538
		XVI	Punilla	\$/unidad	2.910	
	4.0" x 3.0 m	V	San Antonio	\$/unidad	5.945	6.008
		RM	Santiago	\$/unidad	5.966	
		XVI	Itata	\$/unidad	5.504	
		XVI	Punilla	\$/unidad	5.120	
	4.0" x 4.0 m	RM	Santiago	\$/unidad	8.487	
		VI	Colchagua	\$/unidad	4.980	
		XVI	Itata	\$/unidad	8.454	
		XVI	Itata	\$/unidad	10.531	
	4.0" x 6.0 m	XVI	Itata	\$/unidad	16.689	
	5.0" x 2.4 m	V	San Antonio	\$/unidad	4.202	4.370
		RM	Santiago	\$/unidad	4.790	
		XVI	Itata	\$/unidad	4.050	5.100
		V	San Antonio	\$/unidad	8.080	8.403
		RM	Santiago	\$/unidad	7.765	
		XVI	Itata	\$/unidad	7.933	
	5.0" x 4.0 m	RM	Santiago	\$/unidad	13.529	
		VI	Colchagua	\$/unidad	8.751	
		XVI	Itata	\$/unidad	12.168	
		XVI	Itata	\$/unidad	15.218	
	5.0" x 5.0 m	XVI	Itata	\$/unidad	15.218	
	6.0" x 2.4 m	V	San Antonio	\$/unidad	6.723	
		RM	Santiago	\$/unidad	7.437	
	6.0" x 3.0 m	V	San Antonio	\$/unidad	13.445	
		RM	Santiago	\$/unidad	14.034	
		XVI	Itata	\$/unidad	9.000	
		RM	Santiago	\$/unidad	20.504	

## POSTES CALIBRADOS IMPREGNADOS (PUESTO PLANTA)

Especie	Especificación	Región	Provincia	Unidad	Precio	
					Promedio	Máximo
PINO RADIATA	4.0" x 6.0 m	VII	Curicó	\$/unidad	37.815	
	5.0" x 6.0 m	VII	Curicó	\$/unidad	40.992	
		XVI	Itata	\$/unidad	27.013	30.000
	5.0" x 8.0 m	VII	Curicó	\$/unidad	54.655	
	6.0" x 6.0 m	V	San Antonio	\$/unidad	36.555	37.815
		RM	Santiago	\$/unidad	35.000	
		VI	Colchagua	\$/unidad	25.935	
		VII	Curicó	\$/unidad	63.025	
		XVI	Itata	\$/unidad	32.697	
	6.0" x 8.0 m	VI	Colchagua	\$/unidad	37.346	
		VII	Curicó	\$/unidad	84.034	
	7.0" x 6.0 m	VII	Curicó	\$/unidad	75.630	
	7.0" x 8.0 m	VII	Curicó	\$/unidad	100.840	
	8.0" x 6.0 m	VII	Curicó	\$/unidad	81.933	
	8.0" x 8.0 m	VII	Curicó	\$/unidad	109.244	

## MADERAS TRATADAS

### MADERAS IMPREGNADAS (PUESTO PLANTA IMPREGNADORA)

Especie	Especificación	Región	Provincia	Unidad	Precio	
					Promedio	Máximo
PINO RADIATA MADERA CEPILLADA	4.0 kg/m3	V	San Antonio	\$/m3	282.173	299.439
		V	Valparaíso	\$/m3	286.150	
		RM	Santiago	\$/m3	268.997	309.770
		VI	Cardenal Caro	\$/m3	257.050	291.000
		VI	Colchagua	\$/m3	221.184	224.119
		VII	Cauquenes	\$/m3	222.615	242.500
		VII	Curicó	\$/m3	296.093	352.547
		VII	Linares	\$/m3	266.750	
		VII	Talca	\$/m3	215.825	
		XVI	Diguillín	\$/m3	281.300	
		VIII	Arauco	\$/m3	211.969	232.315
		VIII	Biobío	\$/m3	249.775	266.750
		VIII	Concepción	\$/m3	224.313	225.525
		IX	Cautín	\$/m3	244.513	266.750
		XIV	Valdivia	\$/m3	244.537	
PINO RADIATA MADERA DIMENSIONADA	4.0 kg/m3	X	Chiloé	\$/m3	333.947	354.050
		X	Llanquihue	\$/m3	281.300	
		X	Osorno	\$/m3	262.846	291.000
		V	San Antonio	\$/m3	235.710	247.253
		V	Valparaíso	\$/m3	242.500	
		RM	Santiago	\$/m3	220.268	252.685
		VI	Cardenal Caro	\$/m3	207.653	221.306
		VI	Colchagua	\$/m3	197.565	203.700
		VII	Cauquenes	\$/m3	190.363	194.000
		VII	Curicó	\$/m3	251.731	273.055
		VII	Linares	\$/m3	218.250	
		VII	Talca	\$/m3	191.575	
		XVI	Diguillín	\$/m3	232.800	
		VIII	Arauco	\$/m3	185.428	219.123
		VIII	Biobío	\$/m3	202.083	252.200
VIII	Concepción	\$/m3	207.823	211.945		
IX	Cautín	\$/m3	202.119	258.845		
IX	Malleco	\$/m3	218.250			
XIV	Valdivia	\$/m3	203.797			
X	Chiloé	\$/m3	246.261	305.550		
X	Llanquihue	\$/m3	222.373	232.800		
X	Osorno	\$/m3	203.458	218.250		



**SERVICIO DE IMPREGNACION (PUESTO PLANTA IMPREGNADORA)**

Especie	Especificación	Región	Provincia	Unidad	Precio	
					Promedio	Máximo
PINO RADIATA MADERA CEPILLADA	4.0 kg/m3	RM	Santiago	\$/m3	46.075	
		VII	Talca	\$/m3	57.715	
		XVI	Punilla	\$/m3	58.200	
		IX	Cautín	\$/m3	29.100	
PINO RADIATA MADERA DIMENSIONADA	4.5 kg/m3	VI	Cardenal Caro	\$/m3	51.750	
	4.0 kg/m3	RM	Santiago	\$/m3	46.075	
		VII	Talca	\$/m3	57.715	
		XVI	Punilla	\$/m3	58.200	
		IX	Cautín	\$/m3	29.100	
	4.5 kg/m3	VI	Cardenal Caro	\$/m3	51.750	
	6.4 kg/m3	VII	Curicó	\$/m3	77.000	

**MADERA SECA EN HORNO (PUESTO BARRACA)**

Especie	Especificación	Región	Provincia	Unidad	Precio	
					Promedio	Máximo
COIGUE MADERA DIMENSIONADA	I-IV 8-10% CH	XIV	Valdivia	\$/m3	503.712	
	V 8-10% CH	XIV	Valdivia	\$/m3	440.960	
PINO OREGON MADERA CEPILLADA	15-20% CH	IX	Cautín	\$/m3	315.250	
	8-12% CH	IX	Cautín	\$/m3	289.885	
	I 12-16% CH	IX	Cautín	\$/m3	316.511	
	II 12-16% CH	IX	Cautín	\$/m3	219.754	
PINO OREGON MADERA DIMENSIONADA	15-20% CH	IX	Cautín	\$/m3	266.750	
	8-12% CH	IX	Cautín	\$/m3	254.286	
	8-12% CH 4.0 m l	IX	Cautín	\$/m3	283.483	
	8-12% CH 5.0 m l	IX	Cautín	\$/m3	308.800	
	8-12% CH 6.0 m l	IX	Cautín	\$/m3	348.521	
	I 12-16% CH	IX	Cautín	\$/m3	270.339	
	II 12-16% CH	IX	Cautín	\$/m3	189.199	
PINO RADIATA MADERA CEPILLADA	12-16% CH	RM	Santiago	\$/m3	232.582	252.200
		VII	Talca	\$/m3	184.300	206.125
		X	Osorno	\$/m3	242.500	
		VII	Talca	\$/m3	194.000	
	16-20% CH	IX	Cautín	\$/m3	184.300	
	8-12% CH	XIV	Ranco	\$/m3	206.804	
PINO RADIATA MADERA DIMENSIONADA	12-16% CH	RM	Santiago	\$/m3	209.219	223.100
		VII	Talca	\$/m3	177.672	186.725
		X	Chiloé	\$/m3	160.050	
		X	Osorno	\$/m3	203.700	
	16-20% CH	VII	Talca	\$/m3	169.750	
	8-12% CH	VII	Cauquenes	\$/m3	203.700	
		VII	Talca	\$/m3	280.800	
		IX	Cautín	\$/m3	174.600	
		XIV	Ranco	\$/m3	183.379	
RAULI MADERA CEPILLADA	V 12% CH	VII	Curicó	\$/m3	962.014	
RAULI MADERA DIMENSIONADA	I-IV 8-12% CH	XIV	Valdivia	\$/m3	949.760	
	V 8-12% CH	VII	Curicó	\$/m3	508.800	
		XIV	Valdivia	\$/m3	716.560	
ROBLE HUALLE MADERA CEPILLADA	12% CH	IX	Cautín	\$/m3	636.000	
ROBLE HUALLE MADERA DIMENSIONADA	12% CH	IX	Cautín	\$/m3	530.000	

**ESTRUCTURAS LAMINADAS (PUESTO PLANTA)**

Especie	Especificación	Región	Provincia	Unidad	Precio	
					Promedio	Máximo
PINO RADIATA ELEMENTOS CURVOS		RM	Santiago	\$/m3	1.027.359	1.056.712

## ESTRUCTURAS LAMINADAS (PUESTO PLANTA)

Especie	Especificación	Región	Provincia	Unidad	Precio	
					Promedio	Máximo
PINO RADIATA ELEMENTOS RECTOS		RM	Santiago	\$/m3	851.241	909.947

## MADERA ASERRADA

### MADERA ASERRADA (PUESTO ASERRADERO)

Especie	Especificación	Región	Provincia	Unidad	Precio	
					Promedio	Máximo
CASTANO	seco	VIII	Biobío	\$/m3	805.600	
CIPRES MACROCARPA		VIII	Biobío	\$/m3	291.000	
	seco	VIII	Biobío	\$/m3	636.000	
		IX	Cautín	\$/m3	574.725	
COIGUE		XIV	Valdivia	\$/m3	497.140	593.600
		XI	Coyhaique	\$/m3	381.600	
	I-IV seco	IX	Cautín	\$/m3	960.360	
	I-V	IX	Malleco	\$/m3	254.400	309.520
	mayor a 4 m l	XI	Coyhaique	\$/m3	491.840	
	seco	IX	Malleco	\$/m3	508.800	
	V	XIV	Valdivia	\$/m3	327.010	339.200
	V seco	IX	Cautín	\$/m3	678.400	
		IX	Malleco	\$/m3	381.600	
	verde	X	Osorno	\$/m3	330.720	
		XI	Aysén	\$/m3	321.032	339.200
		XI	Capitán Prat	\$/m3	307.400	318.000
	VI seco	IX	Cautín	\$/m3	523.640	
EUCALYPTUS GLOBULUS		VIII	Biobío	\$/m3	296.376	424.000
LENGA		XI	Coyhaique	\$/m3	339.200	
	construcción	XI	Coyhaique	\$/m3	275.600	
	I	XI	Coyhaique	\$/m3	362.520	364.640
	II	XI	Coyhaique	\$/m3	292.560	
	I-IV	IX	Malleco	\$/m3	402.800	
	I-IV seco	IX	Malleco	\$/m3	487.600	
	I-V	IX	Malleco	\$/m3	309.520	
	I-V seco	IX	Malleco	\$/m3	402.800	
	verde	XI	Aysén	\$/m3	463.178	
		XI	General Carrera	\$/m3	296.800	
MANIO	I-IV seco	IX	Cautín	\$/m3	990.040	
	verde	XI	Aysén	\$/m3	508.800	
		XI	Capitán Prat	\$/m3	381.600	
PINO OREGON		IX	Cautín	\$/m3	218.250	
		X	Llanquihue	\$/m3	363.750	
	6.0 m l	VIII	Concepción	\$/m3	529.814	
	8.0 m l	VIII	Concepción	\$/m3	611.343	
	verde	XI	Aysén	\$/m3	288.320	
PINO RADIATA		V	Valparaíso	\$/m3	131.758	135.800
		VI	Cardenal Caro	\$/m3	100.233	106.700
		VII	Cauquenes	\$/m3	101.850	
		VII	Talca	\$/m3	135.800	
		XVI	Diguillín	\$/m3	109.933	111.550
		XVI	Punilla	\$/m3	106.700	
		VIII	Arauco	\$/m3	97.000	
		VIII	Biobío	\$/m3	106.700	
		VIII	Concepción	\$/m3	97.000	
		IX	Malleco	\$/m3	135.800	145.500
	2.4 m l	VII	Talca	\$/m3	85.860	
RAULI		VIII	Biobío	\$/m3	583.000	848.000
		XIV	Valdivia	\$/m3	825.952	
	hualle I-V	IX	Malleco	\$/m3	360.400	
	hualle seco I-V	IX	Malleco	\$/m3	411.280	

**MADERA ASERRADA (PUESTO ASERRADERO)**

Especie	Especificación	Región	Provincia	Unidad	Precio	
					Promedio	Máximo
RAULI	I-IV seco	IX	Cautín	\$/m3	763.200	
	V	XIV	Valdivia	\$/m3	585.120	
	V seco	IX	Cautín	\$/m3	678.400	
	VI seco	IX	Cautín	\$/m3	523.640	
ROBLE HUALLE	I-IV	IX	Cautín	\$/m3	734.580	
	I-V	IX	Malleco	\$/m3	199.280	
ROBLE PELLIN	verde	X	Osorno	\$/m3	678.400	
TEPA	verde	XI	Aysén	\$/m3	249.227	254.400

**MADERA ASERRADA (PUESTO BARRACA)**

Especie	Especificación	Región	Provincia	Unidad	Precio	
					Promedio	Máximo
ALAMO		VI	Cachapoal	\$/m3	113.167	121.250
PINO OREGON		VII	Curicó	\$/m3	266.750	
		IX	Cautín	\$/m3	242.500	
		IX	Malleco	\$/m3	232.800	
PINO RADIATA		X	Llanquihue	\$/m3	242.500	
		V	San Antonio	\$/m3	143.075	145.500
		RM	Santiago	\$/m3	140.650	
		VI	Cachapoal	\$/m3	130.950	145.500
		VI	Cardenal Caro	\$/m3	122.220	130.950
		VII	Cauquenes	\$/m3	123.675	126.100
		VII	Curicó	\$/m3	133.375	135.800
		VII	Linares	\$/m3	121.250	
		VII	Talca	\$/m3	125.373	147.440
		XVI	Diguillín	\$/m3	116.400	
		VIII	Biobío	\$/m3	106.700	
		VIII	Concepción	\$/m3	101.850	
		IX	Cautín	\$/m3	99.425	121.250
		IX	Malleco	\$/m3	100.233	106.700
		XIV	Valdivia	\$/m3	111.550	
	2.4 m l	X	Llanquihue	\$/m3	121.250	
		VI	Cachapoal	\$/m3	114.480	
		VII	Talca	\$/m3	128.472	

**CUARTONES (PUESTO BARRACA)**

Especie	Especificación	Región	Provincia	Unidad	Precio	
					Promedio	Máximo
PINO RADIATA	3x3"	RM	Santiago	\$/unidad	2.022	2.119
		VI	Cachapoal	\$/unidad	2.340	
		VI	Colchagua	\$/unidad	2.429	2.521
		VII	Cauquenes	\$/unidad	1.800	2.100
		VII	Talca	\$/unidad	2.437	
	4x4"	RM	Santiago	\$/unidad	2.941	3.184
		VI	Cachapoal	\$/unidad	3.850	4.160
		VI	Colchagua	\$/unidad	3.153	3.361
		VII	Cauquenes	\$/unidad	2.700	3.200
		VII	Talca	\$/unidad	3.277	

## TAPAS (PUESTO PLANTA)

Especie	Especificación	Región	Provincia	Unidad	Precio	
					Promedio	Máximo
ALAMO		VI	Cachapoal	\$/unidad	1.050	1.100
PINO RADIATA		V	San Antonio	\$/unidad	1.269	1.529
		V	Valparaíso	\$/unidad	967	1.000
		RM	Santiago	\$/unidad	1.076	1.345
		VI	Cachapoal	\$/unidad	1.148	1.600
		VI	Cardenal Caro	\$/unidad	895	1.333
		VI	Colchagua	\$/unidad	857	1.050
		VII	Cauquenes	\$/unidad	851	1.000
		VII	Curicó	\$/unidad	1.033	1.134
		VII	Linares	\$/unidad	939	1.008
		VII	Talca	\$/unidad	774	924
		XVI	Diguillín	\$/unidad	1.121	1.142
		XVI	Itata	\$/unidad	900	
		XVI	Punilla	\$/unidad	1.000	
		VIII	Biobío	\$/unidad	765	850
	2.4 m l	VII	Linares	\$/unidad	603	756
		VII	Talca	\$/unidad	500	

## ASTILLAS SIN CORTEZA (PUESTO PLANTA)

Especie	Especificación	Región	Provincia	Unidad	Precio	
					Promedio	Máximo
PINO RADIATA		VII	Curicó	\$/m stereo	8.639	
		VII	Talca	\$/m stereo	9.299	10.439
		XVI	Itata	\$/m stereo	8.639	
		VIII	Arauco	\$/m stereo	9.791	
		VIII	Biobío	\$/m stereo	9.791	
		IX	Malleco	\$/m stereo	9.935	

## ASTILLAS CON CORTEZA (PUESTO PLANTA)

Especie	Especificación	Región	Provincia	Unidad	Precio	
					Promedio	Máximo
ALAMO		VIII	Biobío	\$/m stereo	5.500	
PINO RADIATA		VII	Talca	\$/m stereo	3.833	5.500
		VIII	Biobío	\$/m stereo	6.600	
		IX	Cautín	\$/m stereo	3.500	
		IX	Malleco	\$/m stereo	6.600	
		XIV	Valdivia	\$/m stereo	5.000	

## SUBPRODUCTOS DE ASERRADERO (PUESTO PLANTA VENDEDOR)

Especie	Especificación	Región	Provincia	Unidad	Precio	
					Promedio	Máximo
PINO OREGON ASERRIN		VIII	Concepción	\$/m stereo	2.000	
PINO OREGON VIRUTA		VIII	Concepción	\$/m stereo	2.000	
PINO RADIATA ASERRIN		VI	Cardenal Caro	\$/m stereo	2.500	3.000
		VI	Colchagua	\$/m stereo	2.000	
		VII	Curicó	\$/m stereo	2.000	
		VII	Talca	\$/m stereo	2.486	3.100
		XVI	Diguillín	\$/m stereo	4.200	
		XVI	Itata	\$/m stereo	2.000	
		VIII	Biobío	\$/m stereo	3.650	4.300
		VIII	Concepción	\$/m stereo	2.750	3.000
		IX	Malleco	\$/m stereo	3.900	4.300
		XIV	Ranco	\$/m stereo	3.000	

**SUBPRODUCTOS DE ASERRADERO (PUESTO PLANTA VENDEDOR)**

Especie	Especificación	Región	Provincia	Unidad	Precio	
					Promedio	Máximo
PINO RADIATA CORTEZA		VII	Talca	\$/m stereo	2.460	3.000
		VIII	Biobío	\$/m stereo	4.500	
		IX	Malleco	\$/m stereo	4.500	
PINO RADIATA LAMPAZOS	con corteza	VI	Colchagua	\$/m stereo	3.151	
		VII	Cauquenes	\$/mr	5.650	
		IX	Cautín	\$/m stereo	2.500	
	sin corteza	XIV	Valdivia	\$/m stereo	2.500	
		VII	Cauquenes	\$/mr	7.600	7.700
PINO RADIATA VIRUTA		VII	Talca	\$/mr	13.000	14.000
		VI	Cardenal Caro	\$/m stereo	1.500	
		VI	Colchagua	\$/m stereo	2.000	
		VII	Curicó	\$/m stereo	3.000	
		VII	Talca	\$/m stereo	2.338	3.100
		XVI	Diguillín	\$/m stereo	4.200	
		VIII	Biobío	\$/m stereo	3.000	
VARIAS ESPECIES ASERRIN		VIII	Concepción	\$/m stereo	2.450	3.000
		VIII	Biobío	\$/m stereo	5.250	5.500
		IX	Malleco	\$/m stereo	2.000	
VARIAS ESPECIES VIRUTA		VIII	Biobío	\$/m stereo	5.000	
		IX	Malleco	\$/m stereo	2.000	

**COMBUSTIBLES DERIVADOS DE LA MADERA (PUESTO PLANTA VENDEDOR)**

Especie	Especificación	Región	Provincia	Unidad	Precio	
					Promedio	Máximo
PINO RADIATA BRIQUETAS	bolsas 10 kg	RM	Santiago	\$/kg	209	
		XIV	Valdivia	\$/kg	210	
PINO RADIATA PELLETS	72 bolsas de 20 kg	VIII	Biobío	\$/kg	158	
	75 bolsas de 18 kg	IX	Malleco	\$/kg	163	
	78 bolsas de 18 kg	VIII	Concepción	\$/kg	168	
	bolsas 15 kg	XIV	Valdivia	\$/kg	213	
	bolsas 18 kg	RM	Santiago	\$/kg	186	
		VI	Cachapoal	\$/kg	186	
		VIII	Biobío	\$/kg	173	186
		VIII	Concepción	\$/kg	175	186
		IX	Cautín	\$/kg	186	
		IX	Malleco	\$/kg	189	
		XIV	Valdivia	\$/kg	186	
		X	Llanquihue	\$/kg	186	
	bolsas 20 kg	VII	Talca	\$/kg	158	
		VIII	Biobío	\$/kg	166	
	maxisaco 1 t	VIII	Biobío	\$/kg	134	134
		VIII	Concepción	\$/kg	136	137
		IX	Malleco	\$/kg	140	

**MADERA DIMENSIONADA Y CEPILLADA**  
**MADERA DIMENSIONADA (PUESTO BARRACA Y DEPOSITO)**

Especie	Especificación	Región	Provincia	Unidad	Precio	
					Promedio	Máximo
ALAMO	seco	VI	Cachapoal	\$/m3	156.716	169.750
		XIV	Ranco	\$/m3	101.899	
		VI	Cachapoal	\$/m3	172.353	184.300
		VII	Curicó	\$/m3	244.537	
AVELLANO	I-VI	VIII	Biobío	\$/m3	266.750	
		XIV	Ranco	\$/m3	220.480	
		XIV	Ranco	\$/m3	220.480	

**MADERA DIMENSIONADA (PUESTO BARRACA Y DEPOSITO)**

Especie	Especificación	Región	Provincia	Unidad	Precio	
					Promedio	Máximo
CASTANO		VI	Cachapoal	\$/m3	805.600	
COIGUE		VI	Cachapoal	\$/m3	623.534	
		XIV	Valdivia	\$/m3	534.452	
		X	Chiloé	\$/m3	212.000	
	I-V seco	IX	Malleco	\$/m3	814.080	
	I-VI	XIV	Ranco	\$/m3	190.800	
	V seco	VI	Cachapoal	\$/m3	763.200	
	VI seco	VI	Cachapoal	\$/m3	551.200	
ENCINA		VI	Cachapoal	\$/m3	593.600	
LAUREL	I-IV	XIV	Ranco	\$/m3	694.809	
	I-VI	XIV	Ranco	\$/m3	318.000	
	seco	XIV	Ranco	\$/m3	848.000	
	V	XIV	Ranco	\$/m3	409.754	
LENGA		X	Llanquihue	\$/m3	508.800	
	seco	X	Llanquihue	\$/m3	1.017.600	
		XI	Coyhaique	\$/m3	1.038.800	1.060.000
LINGUE	I-IV seco	VI	Cachapoal	\$/m3	805.600	
	I-VI	XIV	Ranco	\$/m3	593.600	
MANIO		VI	Cachapoal	\$/m3	694.809	
		X	Llanquihue	\$/m3	466.400	
	I-IV seco	VI	Cachapoal	\$/m3	742.000	
	I-V seco	IX	Malleco	\$/m3	763.200	
	seco	X	Chiloé	\$/m3	508.800	
		X	Llanquihue	\$/m3	1.017.600	
OLIVILLO		X	Llanquihue	\$/m3	381.600	
	I-VI	XIV	Ranco	\$/m3	277.720	
	seco	X	Llanquihue	\$/m3	1.017.600	
PINO OREGON		VI	Cachapoal	\$/m3	328.183	378.300
		VI	Colchagua	\$/m3	346.436	
		VIII	Biobío	\$/m3	349.200	
		VIII	Concepción	\$/m3	339.500	
		IX	Cautín	\$/m3	305.038	387.467
		IX	Malleco	\$/m3	392.947	448.334
		XIV	Ranco	\$/m3	298.348	305.696
		XIV	Valdivia	\$/m3	337.353	529.814
		X	Chiloé	\$/m3	489.074	
		X	Llanquihue	\$/m3	439.459	513.276
		X	Osorno	\$/m3	352.886	385.672
		XI	Aysén	\$/m3	229.891	268.981
		XI	Coyhaique	\$/m3	291.000	
	4.0 m l	IX	Cautín	\$/m3	277.917	324.950
		XIV	Valdivia	\$/m3	242.500	
		X	Llanquihue	\$/m3	381.600	
		X	Osorno	\$/m3	323.495	
	5.0 m l	IX	Cautín	\$/m3	310.691	358.900
		XIV	Valdivia	\$/m3	291.000	
		X	Llanquihue	\$/m3	424.000	
		X	Osorno	\$/m3	369.570	
	6.0 m l	VIII	Concepción	\$/m3	529.814	
		IX	Cautín	\$/m3	339.003	383.150
		XIV	Valdivia	\$/m3	339.500	
		X	Llanquihue	\$/m3	466.400	
		X	Osorno	\$/m3	396.730	
	7.0 m l	IX	Cautín	\$/m3	474.573	
		X	Osorno	\$/m3	494.700	
	8.0 m l	VIII	Concepción	\$/m3	611.343	
		IX	Cautín	\$/m3	574.483	
		X	Osorno	\$/m3	582.000	

**MADERA DIMENSIONADA (PUESTO BARRACA Y DEPOSITO)**

Especie	Especificación	Región	Provincia	Unidad	Precio	
					Promedio	Máximo
PINO OREGON	mayor a 4 m l	XI	Aysén	\$/m3	355.856	436.112
		XI	Coyhaique	\$/m3	339.200	
		VI	Cachapoal	\$/m3	397.749	
PINO RADIATA	seco	V	San Antonio	\$/m3	193.200	202.973
		V	Valparaíso	\$/m3	168.125	187.501
		RM	Santiago	\$/m3	186.911	243.713
		VI	Cachapoal	\$/m3	178.470	236.389
		VI	Cardenal Caro	\$/m3	154.403	183.815
		VI	Colchagua	\$/m3	158.935	179.305
		VII	Cauquenes	\$/m3	146.632	155.200
		VII	Curicó	\$/m3	177.057	179.305
		VII	Linares	\$/m3	183.403	203.797
		VII	Talca	\$/m3	168.538	191.575
		XVI	Diguillín	\$/m3	193.915	224.167
		XVI	Itata	\$/m3	145.500	
		XVI	Punilla	\$/m3	145.500	
		VIII	Arauco	\$/m3	132.817	142.784
		VIII	Biobío	\$/m3	146.713	155.200
		VIII	Concepción	\$/m3	137.770	146.713
		IX	Cautín	\$/m3	135.107	169.750
		IX	Malleco	\$/m3	142.648	171.157
		XIV	Ranco	\$/m3	132.866	155.200
		XIV	Valdivia	\$/m3	151.931	163.009
		X	Chiloé	\$/m3	192.092	242.500
		X	Llanquihue	\$/m3	169.963	184.300
		X	Osorno	\$/m3	158.231	184.300
	2.4 m l	VIII	Arauco	\$/m3	139.920	
	seco	VI	Cachapoal	\$/m3	288.090	
		VIII	Biobío	\$/m3	169.750	
		IX	Cautín	\$/m3	236.680	
		X	Osorno	\$/m3	173.630	
	verde	VI	Cardenal Caro	\$/m3	116.400	
		VII	Cauquenes	\$/m3	106.700	
		VII	Talca	\$/m3	136.366	145.015
		VIII	Biobío	\$/m3	121.250	
		VIII	Concepción	\$/m3	140.650	
RAULI	I-IV seco	IX	Malleco	\$/m3	1.017.600	
	I-IV seco vaporizado	VI	Cachapoal	\$/m3	1.060.000	
	seco	VI	Cachapoal	\$/m3	932.800	
	V seco	VI	Cachapoal	\$/m3	763.200	
		IX	Malleco	\$/m3	610.560	
	V seco vaporizado	VI	Cachapoal	\$/m3	848.000	
	VI seco	VI	Cachapoal	\$/m3	593.600	
		IX	Malleco	\$/m3	508.800	
	VI verde	IX	Malleco	\$/m3	457.920	
		XIV	Ranco	\$/m3	508.800	
ROBLE	I-VI	XIV	Ranco	\$/m3	415.520	
		VI	Cachapoal	\$/m3	448.027	754.720
ROBLE HUALLE		XVI	Diguillín	\$/m3	391.946	
		VIII	Biobío	\$/m3	292.560	
		IX	Cautín	\$/m3	275.600	
		XIV	Valdivia	\$/m3	312.121	427.562
	I-VI	XIV	Ranco	\$/m3	237.440	
	seco	V	Valparaíso	\$/m3	1.187.200	
TEPA	verde para construcción	IX	Malleco	\$/m3	275.600	
		X	Chiloé	\$/m3	190.800	
		X	Llanquihue	\$/m3	275.600	
	I-IV	XIV	Ranco	\$/m3	409.754	

**MADERA DIMENSIONADA (PUESTO BARRACA Y DEPOSITO)**

Especie	Especificación	Región	Provincia	Unidad	Precio	
					Promedio	Máximo
TEPA	I-VI	XIV	Ranco	\$/m3	245.920	
	seco	X	Chiloé	\$/m3	339.200	
		X	Llanquihue	\$/m3	763.200	
	V	XIV	Ranco	\$/m3	231.589	
TINEO	I-VI	XIV	Ranco	\$/m3	318.000	
ULMO		X	Chiloé	\$/m3	212.000	
		X	Llanquihue	\$/m3	381.600	
	I-IV	XIV	Ranco	\$/m3	766.041	
	I-VI	XIV	Ranco	\$/m3	318.000	
	seco	X	Llanquihue	\$/m3	1.017.600	
	V	XIV	Ranco	\$/m3	481.028	

**MADERA CEPILLADA (PUESTO BARRACA Y DEPOSITO)**

Especie	Especificación	Región	Provincia	Unidad	Precio	
					Promedio	Máximo
ALAMO		VI	Cachapoal	\$/m3	180.517	187.501
	seco	VI	Cachapoal	\$/m3	213.432	218.250
		VII	Curicó	\$/m3	244.537	
CANELO		V	Valparaíso	\$/m3	1.526.400	
CASTANO		V	Valparaíso	\$/m3	1.272.000	
CIPRES MACROCARPA		X	Llanquihue	\$/m3	485.000	
COIGUE		V	Valparaíso	\$/m3	1.356.800	
		XIV	Valdivia	\$/m3	570.068	
		X	Chiloé	\$/m3	254.400	
ENCINA		V	Valparaíso	\$/m3	1.272.000	
EUCALIPTO		V	Valparaíso	\$/m3	1.187.200	
LAUREL		V	Valparaíso	\$/m3	1.356.800	
	I - IV	XIV	Ranco	\$/m3	712.574	
	seco	XIV	Ranco	\$/m3	932.800	
	V	XIV	Ranco	\$/m3	427.562	
LENGA		V	Valparaíso	\$/m3	1.060.000	
	seco	XI	Coyhaique	\$/m3	1.272.000	1.356.800
LINGUE		V	Valparaíso	\$/m3	1.526.400	
MANIO		V	Valparaíso	\$/m3	1.356.800	
	seco	X	Chiloé	\$/m3	551.200	
		V	Valparaíso	\$/m3	1.356.800	
OLIVILLO		V	Valparaíso	\$/m3	436.500	
PINO OREGON		RM	Santiago	\$/m3	342.362	
		VI	Cachapoal	\$/m3	346.775	378.300
		VI	Colchagua	\$/m3	346.436	
		VII	Curicó	\$/m3	387.176	
		VIII	Biobío	\$/m3	356.475	373.450
		VIII	Concepción	\$/m3	442.417	448.334
		IX	Cautín	\$/m3	355.627	412.250
		IX	Malleco	\$/m3	533.888	
		XIV	Ranco	\$/m3	329.921	346.436
		XIV	Valdivia	\$/m3	391.948	529.814
		X	Chiloé	\$/m3	489.074	
		X	Llanquihue	\$/m3	486.617	582.000
		X	Osorno	\$/m3	398.767	427.964
	4.0 m l	VII	Curicó	\$/m3	374.138	
		IX	Cautín	\$/m3	414.512	424.000
		XIV	Valdivia	\$/m3	291.000	
		X	Osorno	\$/m3	371.995	
	5.0 m l	VII	Curicó	\$/m3	409.754	
		IX	Cautín	\$/m3	449.316	466.400



**MADERA CEPILLADA (PUESTO BARRACA Y DEPOSITO)**

Especie	Especificación	Región	Provincia	Unidad	Precio	
					Promedio	Máximo
PINO OREGON	5.0 m l	XIV	Valdivia	\$/m3	339.500	
		X	Osorno	\$/m3	418.070	
	6.0 m l	VII	Curicó	\$/m3	427.562	
		VIII	Biobío	\$/m3	339.500	
		VIII	Concepción	\$/m3	529.814	
		IX	Cautín	\$/m3	524.472	540.145
	7.0 m l	XIV	Valdivia	\$/m3	388.000	
		X	Osorno	\$/m3	445.230	
		IX	Cautín	\$/m3	593.600	
		X	Osorno	\$/m3	543.200	
	8.0 m l	VIII	Concepción	\$/m3	611.343	
		IX	Cautín	\$/m3	678.400	
		X	Osorno	\$/m3	630.500	
	mayor a 4 m l seco	XI	Coyhaique	\$/m3	360.400	
		VI	Cachapoal	\$/m3	411.620	
PINO RADIATA		V	San Antonio	\$/m3	245.968	267.769
		V	Valparaíso	\$/m3	241.991	265.732
		RM	Santiago	\$/m3	241.247	268.981
		VI	Cachapoal	\$/m3	216.155	301.573
		VI	Cardenal Caro	\$/m3	195.027	252.297
		VI	Colchagua	\$/m3	174.649	179.305
		VII	Cauquenes	\$/m3	182.198	203.700
		VII	Curicó	\$/m3	229.664	260.833
		VII	Linares	\$/m3	220.093	236.389
		VII	Talca	\$/m3	196.173	236.389
		XVI	Diguillín	\$/m3	248.259	305.696
		XVI	Itata	\$/m3	196.425	208.550
		XVI	Punilla	\$/m3	169.750	
		VIII	Arauco	\$/m3	158.918	175.231
		VIII	Biobío	\$/m3	176.217	179.450
		VIII	Concepción	\$/m3	174.786	195.649
		IX	Cautín	\$/m3	188.651	242.500
		IX	Malleco	\$/m3	195.426	252.685
		XIV	Ranco	\$/m3	164.936	203.700
		XIV	Valdivia	\$/m3	198.976	211.945
		X	Chiloé	\$/m3	261.447	291.000
		X	Llanquihue	\$/m3	214.200	242.500
		X	Osorno	\$/m3	216.116	
		VI	Cachapoal	\$/m3	301.573	
RAULI	seco	VI	Cachapoal	\$/m3	975.200	
	seco	VI	Cachapoal	\$/m3	975.200	
	seco vaporizado	V	Valparaíso	\$/m3	1.526.400	
ROBLE	V seco vaporizado	V	Valparaíso	\$/m3	1.356.800	
		VII	Curicó	\$/m3	445.370	
		XIV	Ranco	\$/m3	593.600	
ROBLE HUALLE		VI	Cachapoal	\$/m3	521.520	754.720
		XVI	Diguillín	\$/m3	498.836	
		VIII	Biobío	\$/m3	245.072	
		IX	Cautín	\$/m3	318.000	
		XIV	Valdivia	\$/m3	379.989	463.178
	seco vaporizado	V	Valparaíso	\$/m3	1.356.800	
TEPA		V	Valparaíso	\$/m3	1.060.000	
		X	Chiloé	\$/m3	233.200	
	I - IV	XIV	Ranco	\$/m3	427.562	
	seco	X	Chiloé	\$/m3	381.600	
ULMO	V	XIV	Ranco	\$/m3	249.397	
		X	Chiloé	\$/m3	254.400	
	I - IV	XIV	Ranco	\$/m3	783.849	
	V	XIV	Ranco	\$/m3	498.836	

**MADERA MACHIEMBRADA PARA PISO (PUESTO BARRACA Y DEPOSITO)**

Especie	Especificación	Región	Provincia	Unidad	Precio	
					Promedio	Máximo
ALAMO	1 x 4" x 3.2 m	VI	Cachapoal	\$/unidad	2.076	2.151
PINO OREGON	1 x 4" x 3.2 m	IX	Cautín	\$/unidad	2.478	
		XIV	Ranco	\$/unidad	2.773	
		X	Osorno	\$/unidad	3.620	
PINO RADIATA	I 1 x 4" x 3.2 m	IX	Cautín	\$/unidad	2.455	
	II 1 x 4" x 3.2 m	IX	Cautín	\$/unidad	1.718	
	1 x 4" x 3.2 m	XIV	Ranco	\$/unidad	2.800	
		V	San Antonio	\$/unidad	2.033	2.218
		V	Valparaíso	\$/unidad	2.595	
		RM	Santiago	\$/unidad	1.989	2.034
		VI	Cachapoal	\$/unidad	2.333	3.025
		VI	Cardenal Caro	\$/unidad	1.910	2.941
		VI	Colchagua	\$/unidad	1.627	1.681
		VII	Cauquenes	\$/unidad	1.613	1.848
		VII	Curicó	\$/unidad	2.143	2.513
		VII	Linares	\$/unidad	1.933	2.017
		VII	Talca	\$/unidad	1.763	1.975
		XVI	Diguillín	\$/unidad	2.055	2.689
		XVI	Itata	\$/unidad	1.850	
		VIII	Arauco	\$/unidad	1.753	2.136
		VIII	Biobío	\$/unidad	1.607	1.713
		VIII	Concepción	\$/unidad	2.116	2.500
		IX	Cautín	\$/unidad	2.183	2.500
		IX	Malleco	\$/unidad	1.825	2.143
		XIV	Ranco	\$/unidad	2.243	2.300
		XIV	Valdivia	\$/unidad	2.053	2.379
	1 x 4" x 3.2 m finger	X	Chiloé	\$/unidad	2.269	
		X	Llanquihue	\$/unidad	2.466	2.635
		X	Osorno	\$/unidad	2.200	
		X	Chiloé	\$/unidad	2.160	
		X	Osorno	\$/unidad	2.880	
	II 1 x 4" x 3.2 m	XIV	Valdivia	\$/unidad	1.849	

**MADERA MACHIEMBRADA PARA CIELO (PUESTO BARRACA Y DEPOSITO)**

Especie	Especificación	Región	Provincia	Unidad	Precio	
					Promedio	Máximo
ALAMO	1/2 x 4" x 3.2 m	VI	Cachapoal	\$/unidad	1.146	1.200
PINO OREGON	1/2 x 4" x 3.2 m	IX	Cautín	\$/unidad	1.544	1.700
		XIV	Ranco	\$/unidad	1.471	
		X	Osorno	\$/unidad	2.100	
PINO RADIATA	I 1/2 x 4" x 3.2 m	IX	Cautín	\$/unidad	1.439	
	II 1/2 x 4" x 3.2 m	IX	Cautín	\$/unidad	1.007	
	1/2 x 4" x 3.2 m	XIV	Ranco	\$/unidad	1.600	
		V	San Antonio	\$/unidad	1.101	1.193
		V	Valparaíso	\$/unidad	1.330	
		RM	Santiago	\$/unidad	1.157	1.168
		VI	Cachapoal	\$/unidad	1.255	1.631
		VI	Cardenal Caro	\$/unidad	1.160	1.681
		VI	Colchagua	\$/unidad	869	966
		VII	Cauquenes	\$/unidad	882	924
		VII	Curicó	\$/unidad	1.177	1.303
		VII	Linares	\$/unidad	1.135	1.261
		VII	Talca	\$/unidad	1.035	1.200
		XVI	Diguillín	\$/unidad	1.429	
		XVI	Itata	\$/unidad	1.280	
		VIII	Arauco	\$/unidad	924	1.008

**MADERA MACHIEMBRADA PARA CIELO (PUESTO BARRACA Y DEPOSITO)**

Especie	Especificación	Región	Provincia	Unidad	Precio	
					Promedio	Máximo
PINO RADIATA	1/2 x 4" x 3.2 m	VIII	Biobío	\$/unidad	1.110	
		VIII	Concepción	\$/unidad	1.177	
		IX	Cautín	\$/unidad	1.178	1.400
		IX	Malleco	\$/unidad	1.313	1.440
		XIV	Ranco	\$/unidad	1.531	1.800
		XIV	Valdivia	\$/unidad	1.196	1.213
	1/2 x 4" x 3.2 m finger	X	Llanquihue	\$/unidad	1.539	1.800
		X	Osorno	\$/unidad	1.200	
		X	Chiloé	\$/unidad	1.150	
		X	Osorno	\$/unidad	1.805	
	II 1/2 x 4" x 3.2 m	XIV	Valdivia	\$/unidad	1.008	

**MADERA MACHIEMBRADA PARA REVESTIMIENTO (PUESTO BARRACA Y DEPOSITO)**

Especie	Especificación	Región	Provincia	Unidad	Precio	
					Promedio	Máximo
ALAMO	3/4 x 5" x 3.2 m	VI	Cachapoal	\$/unidad	1.946	2.017
PINO OREGON	3/4 x 5" x 3.2 m	IX	Cautín	\$/unidad	2.634	2.850
		XIV	Ranco	\$/unidad	2.625	
		X	Osorno	\$/unidad	3.460	
	I 3/4 x 5" x 3.2 m	IX	Cautín	\$/unidad	2.406	
	II 3/4 x 5" x 3.2 m	IX	Cautín	\$/unidad	1.684	
PINO RADIATA	3/4 x 4" x 3.2 m	XIV	Ranco	\$/unidad	2.650	
		XVI	Diguillín	\$/unidad	1.590	
	3/4 x 5" x 3.2 m	IX	Malleco	\$/unidad	1.792	2.143
		X	Chiloé	\$/unidad	1.471	
		V	San Antonio	\$/unidad	1.964	2.079
		V	Valparaíso	\$/unidad	2.432	
		RM	Santiago	\$/unidad	1.954	2.090
		VI	Cachapoal	\$/unidad	2.167	2.811
		VI	Cardenal Caro	\$/unidad	1.894	3.151
		VI	Colchagua	\$/unidad	1.509	1.599
		VII	Cauquenes	\$/unidad	1.501	1.733
		VII	Curicó	\$/unidad	2.065	2.356
		VII	Linares	\$/unidad	1.870	1.891
		VII	Talca	\$/unidad	1.806	2.437
		XVI	Diguillín	\$/unidad	2.121	2.689
		XVI	Itata	\$/unidad	1.700	
		VIII	Biobío	\$/unidad	1.525	1.606
		VIII	Concepción	\$/unidad	1.795	2.100
		IX	Cautín	\$/unidad	1.999	2.400
		IX	Malleco	\$/unidad	1.900	
	3/4 x 5" x 3.2 m finger	XIV	Ranco	\$/unidad	1.815	
		XIV	Valdivia	\$/unidad	2.015	2.230
		X	Llanquihue	\$/unidad	2.209	2.417
		X	Osorno	\$/unidad	2.157	2.250
		X	Chiloé	\$/unidad	2.150	
		X	Osorno	\$/unidad	2.627	2.700

**TABLEROS Y CHAPAS**
**TABLEROS DE PARTICULAS (PUESTO SANTIAGO)**

Especie	Especificación	Región	Provincia	Unidad	Precio	
					Promedio	Máximo
ECOPLAC	8 mm e	RM	Santiago	\$/m2	1.980	2.046
MDP	12 mm e	RM	Santiago	\$/m2	3.324	4.024
	15 mm e	RM	Santiago	\$/m2	3.295	3.328

### TABLEROS DE PARTICULAS (PUESTO SANTIAGO)

Especie	Especificación	Región	Provincia	Unidad	Precio	
					Promedio	Máximo
MDP	18 mm e	RM	Santiago	\$/m2	3.765	
	24 mm e	RM	Santiago	\$/m2	5.200	
MDP ENCHAPADO EUCALIPTO	15 mm e	RM	Santiago	\$/m2	6.143	
	18 mm e	RM	Santiago	\$/m2	6.732	
MDP ENCHAPADO PINO RADIATA	15 mm e	RM	Santiago	\$/m2	5.978	
MDP MELAMINA	(Bco.) 15 mm e	RM	Santiago	\$/m2	5.374	6.074
OSB	11.1 mm e	RM	Santiago	\$/m2	3.386	
	15.1 mm e	RM	Santiago	\$/m2	4.927	
	9.5 mm e	RM	Santiago	\$/m2	2.860	

### TABLEROS DE FIBRAS (PUESTO SANTIAGO)

Especie	Especificación	Región	Provincia	Unidad	Precio	
					Promedio	Máximo
DUROLAC MADERA	(Pintado) 3 mm e	RM	Santiago	\$/m2	1.890	
DUROLAC UNICOLOR	3 mm e	RM	Santiago	\$/m2	1.799	
MDF	12 mm e	RM	Santiago	\$/m2	4.032	4.909
	15 mm e	RM	Santiago	\$/m2	4.742	6.085
	18 mm e	RM	Santiago	\$/m2	5.637	6.847
	20 mm e	RM	Santiago	\$/m2	7.038	8.093
	25 mm e	RM	Santiago	\$/m2	8.661	9.744
	9 mm e	RM	Santiago	\$/m2	3.330	4.636
MDF ENCHAPADO EUCALIPTO	15 mm e	RM	Santiago	\$/m2	7.502	
MDF MELAMINA	(1C) 15 mm e	RM	Santiago	\$/m2	5.931	6.359
	(Madera) 15 mm e	RM	Santiago	\$/m2	7.250	

### CONTRACHAPADOS (PUESTO SANTIAGO)

Especie	Especificación	Región	Provincia	Unidad	Precio	
					Promedio	Máximo
ESTRUCTURAL PINO RADIATA	18 mm e	RM	Santiago	\$/m2	7.036	7.582
	9 mm e	RM	Santiago	\$/m2	4.805	4.954

**TARIFAS DE FLETES**  
**FLETES EN CAMION**

Especificación		Origen	Destino	Unidad	Precio	
					Promedio	Máximo
MADERA ASERRADA PINO RADIATA		ANGOL	VALPARAISO	\$/m3	14.250	
MADERA ASERRADA VARIAS ESPECIES		OSORNO	SANTIAGO	\$/t	35.000	
MADERA DIMENSIONADA PINO OREGON		VILLARRICA	SANTIAGO	\$/m3	11.100	11.800
MADERA DIMENSIONADA PINO RADIATA		PUREN	SANTIAGO	\$/m3	12.500	
	seco	CAUQUENES	SAN VICENTE	\$/m3	6.000	
		CAUQUENES	SANTIAGO	\$/m3	7.000	
		TALCA	SANTIAGO	\$/m3	6.500	
	verde	CONSTITUCION	SANTIAGO	\$/m3	11.155	12.125
MADERA ELABORADA NATIVA	seco	VILLARRICA	SANTIAGO	\$/m3	13.400	
MADERA ELABORADA PINO OREGON		VILLARRICA	SANTIAGO	\$/m3	11.400	
MADERA ELABORADA PINO RADIATA		CONSTITUCION	SANTIAGO	\$/m3	6.741	7.372
TAB. MDP ENCHAPADO	15 mm e	CABRERO	SANTIAGO	\$/m2	263	
	18 mm e	CABRERO	SANTIAGO	\$/m2	315	
TAB. MDP MELAMINA	15 mm e	CABRERO	SANTIAGO	\$/m2	263	
TAB. PARTICULAS MDP	12 mm e	CABRERO	SANTIAGO	\$/m2	210	
	15 mm e	CABRERO	SANTIAGO	\$/m2	263	
	18 mm e	CABRERO	SANTIAGO	\$/m2	315	
	24 mm e	CABRERO	SANTIAGO	\$/m2	420	
	8 mm e	CABRERO	SANTIAGO	\$/m2	140	
	9 mm e	CABRERO	SANTIAGO	\$/m2	158	
TABLERO DE FIBRAS MDF	12 mm e	CABRERO	SANTIAGO	\$/m2	210	
	15 mm e	CABRERO	ANTOFAGASTA	\$/m2	733	
		CABRERO	ARICA	\$/m2	924	
		CABRERO	COPIAPO	\$/m2	525	
		CABRERO	IQUIQUE	\$/m2	828	
		CABRERO	LA SERENA	\$/m2	366	
		CABRERO	PUERTO MONTT	\$/m2	303	
		CABRERO	PUNTA ARENAS	\$/m2	924	
		CABRERO	RANCAGUA	\$/m2	263	
		CABRERO	SANTIAGO	\$/m2	263	
		CABRERO	TALCA	\$/m2	224	
		CABRERO	TEMUCO	\$/m2	224	
		CABRERO	V REGIÓN	\$/m2	335	
		CABRERO	VALDIVIA	\$/m2	255	
	20.0 mm e	CABRERO	SANTIAGO	\$/m2	350	
TROZOS PARA PULPA PINO RADIATA		BOSQUE (50 KM)	ARAUCO	\$/t	3.756	

# PRECIOS NOMINALES TROZAS Y MADERA DE PINO RADIATA MERCADO INTERNO

1986 - 2021

(\$/m3)

AÑO Trimestre	TROZAS		MADERA		
	Aserrables(1)	Pulpables(2)	Aserrada(1)	Dimensionada(3)	Cepillada(3)
1986	2.145	1.683	6.277	10.492	11.653
1987	2.776	2.090	8.728	12.792	14.632
1988	4.703	2.475	11.998	17.941	20.413
1989	5.775	3.044	13.709	22.324	24.722
1990	7.138	4.020	16.651	28.715	32.153
1991	9.967	5.400	23.144	35.596	40.156
1992	12.095	6.990	33.111	47.748	53.657
1993	14.562	7.001	36.835	56.139	62.446
1994	15.756	7.091	38.093	59.064	65.684
1995	16.083	8.077	39.427	61.262	68.402
1996	17.717	8.110	42.232	66.257	72.890
1997	17.486	7.303	42.034	66.793	73.777
1998	17.918	7.981	41.573	66.283	74.467
1999	18.020	7.341	40.720	65.364	74.483
2000	19.933	7.277	40.801	66.055	73.482
2001	19.784	7.898	38.921	66.730	74.691
2002	19.429	8.035	39.540	67.252	76.159
2003	18.824	8.247	39.962	67.064	78.458
2004	18.378	8.658	41.086	68.946	80.576
2005	20.986	9.697	51.072	81.029	94.450
2006	21.688	9.569	53.229	87.763	101.182
2007	22.642	10.693	53.613	91.116	104.557
2008	24.250	11.457	54.600	94.643	110.164
2009	22.580	11.555	54.248	97.779	114.749
2010	22.333	11.434	57.965	100.405	123.199
2011	23.200	11.902	57.594	100.526	120.930
2012	24.110	13.087	57.897	101.498	121.224
2013	24.642	11.728	58.341	98.736	120.921
2014	26.586	13.024	60.347	95.800	123.993
2015	29.497	13.210	61.939	98.701	124.857
2016	30.287	13.552	62.749	100.608	130.379
2017	29.273	14.044	65.843	104.403	138.639
2018	29.408	15.190	65.475	106.217	144.204
2019	31.483	16.058	65.475	108.390	146.432
2020	32.555	17.117	70.729	113.782	150.550
2021*	34.242	17.419	102.254	144.735	178.683

\* Valores a marzo

FUENTE : INFOR.

(1) : Puesto en aserradero de las regiones de Biobío y Ñuble

(2) : Precio promedio ponderado según consumo potencial de las plantas de pulpa las regiones del Maule y Biobío

(3) : Puesto en Barraca de las regiones de Biobío y Ñuble

(..) : Indica sin información

# METODOLOGÍA GENERAL

## I PRECIOS DE PRODUCTOS FORESTALES

LOS PRECIOS DE LOS DISTINTOS PRODUCTOS SE OBTIENEN POR ENCUESTAS DIRECTAS A LAS EMPRESAS PRODUCTORAS, CORRESPONDIENTES EN LA MAYORÍA DE LOS CASOS A PRECIOS DE LISTA. EN EL CASO DE:

- SEMILLAS (E): LOS PRECIOS SON ENTREGADOS POR EL CENTRO TECNOLÓGICO DE LA PLANTA FORESTAL (INFOR)
- PLANTAS FORESTALES (E): SE OBTIENEN POR CONSULTAS A LOS VIVEROS MÁS REPRESENTATIVOS DE CADA REGIÓN
- TROZAS ASERRABLES (P): CORRESPONDE AL PRECIO DE COMPRA DE LOS ASERRADEROS, EXPRESADO EN M3, EQUIVALENTE A 22 PULG MADERERAS PARA TROZAS DE 3,6 M DE LARGO Y A 24 PULG PINERAS PARA TROZAS DE 3,2 M DE LARGO.
- TROZAS PARA PULPA (P): CORRESPONDE AL PRECIO DE COMPRA FIJADO POR LAS EMPRESAS PAPELERAS, PUESTO EN CANCHA O PLANTA DE LA PROVINCIA INDICADA Y EL PRECIO DE COMPRA DE OTRAS EMPRESAS (ASTILLADORAS).
- POSTES Y POLINES (P): ESTOS PRECIOS SON CONSULTADOS EN LAS PLANTAS IMPREGNADORAS MÁS REPRESENTATIVAS, CORRESPONDIENDO AL DE COMPRA EN EL CASO DE POSTES Y POLINES SIN IMPREGNAR Y AL PRECIO DE VENTA, EN PRODUCTOS IMPREGNADOS.
- MADERA ASERRADA (P): CORRESPONDE AL PRECIO DE VENTA DE ASERRADEROS Y AL PRECIO DE COMPRA POR PARTE DE LAS BARRACAS, PUESTO EN EL LUGAR DE ORIGEN O DESTINO. LOS ESTABLECIMIENTOS ENCUESTADOS EN ESTE CASO CORRESPONDEN A UNA MUESTRA DETERMINADA EN BASE AL CENSO DE BARRACAS Y ASERRADEROS DE 1998 Y 2015, RESPECTIVAMENTE.
- MADERA DIMENSIONADA Y ELABORADA (P): CORRESPONDE AL PRECIO DE VENTA CONSULTADO EN BARRACA
- TABLEROS Y CHAPAS (P): CORRESPONDE A PRECIOS DE PRODUCTOS PUESTOS EN SANTIAGO, CONSULTADOS A LAS EMPRESAS PRODUCTORAS.
- CAJAS, PALLETS Y BINS (E): CORRESPONDEN A PRECIOS DE REFERENCIA CONSULTADOS A EMPRESAS PRODUCTORAS Y EMPRESAS EXPORTADORAS DE FRUTA.

NOTA: (P): PRECIOS PUBLICADOS PERMANENTEMENTE (E): PRECIOS PUBLICADOS ESTACIONALMENTE

## II TARIFAS DE FLETES

CORRESPONDE A TARIFAS ENTREGADAS POR EMPRESAS PRODUCTORAS Y A TARIFAS DE EMPRESAS DE TRANSPORTE FORESTAL.

## OBSERVACIONES

1. Todos los precios que se presentan en este Boletín, deben ser considerados como referenciales, por cuanto no consideran negociaciones por volumen y forma de pago, premios por cumplimiento de contrato y otros factores que puedan determinar el precio final.
2. Los precios no incluyen el impuesto al valor agregado (IVA).
3. Los precios deben entenderse como válidos al momento de la encuesta (primera semana del mes de la publicación)
4. Los precios de madera aserrada, dimensionada y elaborada de especies nativas corresponden a calidad I-IV, en especies exóticas corresponden a calidad única y a un contenido de humedad de 30% (seco al aire), excepto que se especifique lo contrario. Estos precios se presentan en m3, equivalente a 48,5 pulgadas en pino radiata y álamo y a 42,4 pulgadas en el caso de especies nativas.
5. Mayores antecedentes sobre la información presentada pueden ser solicitados al Área de Información y Economía Forestal - Instituto Forestal.
6. Madera Pulpable: Metro ruma =  $(1 \text{ m} \times 1 \text{ m} \times 2,44 \text{ m}) = 1,6 \text{ m}^3$  sólidos
7. Astillas: Metro estéreo =  $(1 \text{ m} \times 1 \text{ m} \times 1 \text{ m})$  no compactado

### ABREVIATURAS

I	: Largo	d	: Diámetro	S	: Speedling
e	: Espesor	M	: Maceta	1:0; 1:1; etc.	: Raíz desnuda
CH	: Contenido de humedad	T	: Tubete		







## INSTITUTO FORESTAL

**SEDE DIAGUITA** Juan Georgini Runi 1507, La Serena. Fono (56-51) 2362600

**SEDE METROPOLITANA** Sucre 2397, Ñuñoa. Casilla 3085, Santiago. Fono (56-2) 23667100

**SEDE BIOBÍO** Camino Coronel Km. 7,5 Concepción. Casilla 109 C, Concepción. Fono (56-41) 2853260

**SEDE LOS RÍOS** Fundo Teja Norte s/n, Valdivia. Casilla 385, Valdivia. Fono (56-63) 335200

**SEDE PATAGONIA** Camino Coyhaique Alto Km. 4, Coyhaique. Fono (56-67) 2262500

**OFICINA MAULE** Kurt Moller 754, Linares. Fono (56-73) 2215496

**OFICINA CHILOÉ** Ernesto Riquelme 1212, Castro. Fono (56-65) 2633641

**OFICINA COCHRANE** Teniente Merino 463, Cochrane. Fono (56-9) 8831860

[www.infor.cl](http://www.infor.cl)  
[oirs@infor.cl](mailto:oirs@infor.cl)